



[www.ital-spb.ru](http://www.ital-spb.ru)  
[www.ital-moskva.ru](http://www.ital-moskva.ru)

Установка биологической  
очистки сточных вод

**Ital Bio**

**ПАСПОРТ ИЗДЕЛИЯ**

## Спасибо, что выбрали Ital

### Уважаемый покупатель!

Компания Ital Group благодарит Вас за оказанное доверие. Каждый день мы работаем для того, чтобы наша продукция и её качественное гарантийное и послегарантийное обслуживание были доступны каждому покупателю.

Мы постоянно работаем над качеством продукции, совершенствуем и дополняем наши изделия.

Каждый официальный продавец (Seller), дилер (Dealer) или дистрибьютер (Distributor) проходит обучение монтажу оборудования и по стандартам оказания услуг.

Гарантийная поддержка наших продуктов осуществляется на всех уровнях непосредственно теми организациями, которые предлагают нашу продукцию.

Все ёмкости и корпуса изделий Ital изготовлены с применением сертифицированных материалов по современным технологиям и проходят многоступенчатый контроль качества на производстве.

Ital Bio - современная система очистки сточных вод. Благодаря двойному отстаиванию на входе и выходе из очистного сооружения сточные воды, выпускаемые из Ital Bio намного чище. Мы позаботились о том, чтобы защитить экологию на вашем загородном участке.



## Регистрационные данные изделия.

### Модель

Ital Bio  Компрессор

Серийный номер:  Марка, модель:

Дата изготовления:  Серийный №:

### Дополнительная комплектация

Насос принудительного сброса  в комплекте  отсутствует

Марка  Модель

Фильтр доочистки  в комплекте  отсутствует

УФ-обеззараживатель  в комплекте  отсутствует

Марка  Модель

Серийный №

### Информация об организации продавце

Название:

Адрес:

Дата продажи:  Продавец

М. П.

### Отметка о проведении монтажных работ

Название:

Адрес:

Дата монтажа:  Исполнитель

М. П.

Выполнен  монтаж  шеф-монтаж  пуско-наладка

Раздел паспорта	Стр
Назначение и общие сведения	5
Технические характеристики	6
Описание процесса очистки	6
Требования к подаче электроэнергии	8
Инструкция по монтажу	9
Особенности эксплуатации	11
Допустимые параметры для входящих сточных вод	12
Сервисное обслуживание системы «ITAL BIO»	13
Гарантийные обязательства и условия гарантии производителя	14
Монтажная схема для Ital Bio 5 стандарт	15
Монтажная схема для Ital Bio 8 стандарт	16
Типовая электрическая схема Ital Bio	17
Сертификаты	18
Контакты производителя	20

## Назначение и общие сведения

### Назначение очистного сооружения ITAL BIO.

Станции очистки бытовых вод Ital Bio (далее - Станции) предназначены для очистки хозяйственно-бытовых сточных вод поступающих от отдельно стоящих зданий, сооружений, объектов инфраструктуры в условиях отсутствия возможности подключения к муниципальным/городским канализационным коллекторам и очистным сооружениям.

Установки Ital Bio обеспечивают очистку сточных вод путем глубокой биологической очистки. Технология биологической очистки не предполагает применения химических реагентов и является наиболее экологически чистой.

Очистка производится в аэробных и анаэробных условиях с применением мелкопузырчатой аэрации и чередованием процессов нитрификации и денитрификации.

Техническое устройство Ital Bio позволяет произвести очистку сточных вод до критериев указанных в СанПин 2.1.5.980-00 «Гигиенические требования к охране поверхностных вод». Степень очистки сточных вод позволяет организовать сброс очищенной воды в дренажно-ливневые сети, использовать воду для полива газонов, отводить воду на поля и колодцы рассеивания, фильтрации в грунт.

Объем сточных вод, поступающих на станцию, не должен превышать максимально допустимый объем по производительности станции.

Конструкция станции рассчитана на неравномерное поступление сточных вод.

Установки глубокой биологической очистки Ital Bio не предполагают консервации на зимний период, при условии эксплуатации установки в зимний период.

### Общие сведения о продукте.

Все конструктивные элементы станции Ital Bio выполнены из коррозионно-стойкого материала – полипропилена. Прочность корпуса обеспечивается цилиндрической формой. Сварка изделия производится при помощи полифузионной и экструзионной сварки, обеспечивающей высокую прочность сварных швов.

Станция представляет собой монолитный блок, разделенный на 5 технологических камер, соединенных между собой самотечными переливами. Рециркуляцию ила обеспечивают встроенные эрлифты. Каждая станция предполагает возможность отведения очищенной воды при помощи самотечного выхода или при помощи насоса принудительного выброса (насос предоставляется опционально).

Аэробная стадия очистки обеспечивается постоянно работающим мембранным аэратором, расположенным, в аэротэнке. Воздух обеспечивающий работу аэратора и эрлифтов нагнетается компрессором. Компрессор располагается в герметичной камере в верхней точке очистного сооружения, выше максимального уровня воды.

## Комплект поставки для очистного сооружения Ital Bio

1. Корпус очистного сооружения
2. Предустановленное электро оснащение (блок управления с тремя розетками)
3. Компрессор.

Модель	Диаметр корпуса	Высота корпуса стандарт / миди / лонг, м	Глубина врезки	Объем сточных вод	Залповый сброс
Ital Bio 3	1273 мм	1.6/1.85/2.1	600/850/1100	0.6 м <sup>3</sup> /сут	260 л
Ital Bio 5	1273 мм	2.1 / 2.35 / 2.6	600/850/1100	1 м <sup>3</sup> /сут	360 л
Ital Bio 8	1591 мм	2.1 / 2.35 / 2.6	600/850/1100	1.6 м <sup>3</sup> /сут	520 л
Ital Bio 10	1909 мм	2.1 / 2.35 / 2.6	600/850/1100	2 м <sup>3</sup> /сут	750 л

Изменить выброс очищенной с самотечного варианта на принудительный можно путем установки насоса в камеру выброса очищенной воды, обеспечением вывода шланга от насоса за пределы корпуса очистного сооружения через штатный патрубков, предварительно удалив с него заглушку. При эксплуатации очистного сооружения с принудительным выбросом очищенной воды, рекомендуется не снимать заглушку d=110мм с патрубка самотечного выхода очищенной воды. Станция поставляется с предустановленными заглушками на точках вывода очищенной воды.

## Описание процесса очистки:

### Первый этап очистки

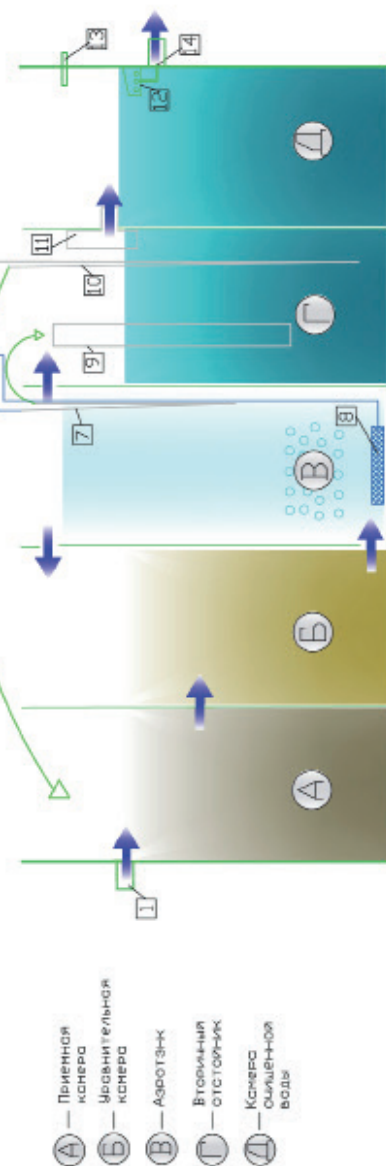

Сточные воды поступают в накопительный резервуар уравнивающий неравномерность поступления стоков, в тоже время в резервуаре происходит осаждение взвешенных частиц. Резервуар представляет собой двухкамерный отстойник, перегородив между камерами организован в центре объема первой камеры для уменьшения скорости потока сточных вод, благодаря чему в каждой камере происходит оседание грубодисперсных взвешенных частиц. Наличие накопительного резервуара позволяет обеспечить первичную анаэробную очистку сточных вод, путем анаэробного сбраживания. Общий объем накопительного резервуара = 0,7 м/куб при расчете поступления сточных вод не более 1000 литров в сутки.

### Второй этап очистки

Сточная вода, прошедшая первый этап очистки в накопительном резервуаре, самотеком поступает в аэротэнк. Аэротэнк очистного сооружения аэрируется при помощи мембранного аэратора обеспечивающего постоянную мелкопузырчатую аэрацию сточных вод.

## Технологическая схема установки очистки сточных вод "ИТАЛ"

1. Вводная труба
2. Точка подключения системы (защелка)
3. Блок управления
4. Розетки для подключения сваривающей системы.
5. Компрессор.
6. Резервуар воздушных потоков.
7. Аэрирует сарезтанк-вторичная отстойник.
8. Аэрирует.
9. Контролятор вторичного отстойника.
10. Аэрирует Вторичный отстойник — главная камера биоректификация (селект).
11. Т-образная перегородка.
12. Плавательный носовый плавательного выхлопа/дополнительная фильтры очистки.
13. Точка подключения отвода очищенной воды.
14. Точка смоточного отвода очищенной воды.



Сточные воды, поступившие в камеру аэротэнки, подвергаются доочистке в аэробных условиях. Аэротэнк обеспечивает биохимическое взаимодействие микроорганизмов и органических веществ с растворенным кислородом с помощью активного ила.

Наличие самотечных переходов расположенных между второй камерой накопительного резервуара и аэротэнком, обеспечивает циркуляцию сточных вод между камерами и способствует постоянному процессу очистки сточной воды в аэробных условиях, а также удалению из камеры аэротэнки избытков коллоидных частиц. Благодаря постоянной аэрации, в аэротэнке протекает процесс нитрификации сточных вод. Расположение камеры аэротэнки в середине корпуса очистного сооружения, позволяет обеспечить постоянную температуру стоков в аэротэнке и прилегающих камерах за счет постоянного движения сточных вод. Объем аэротэнки = 0,30 м/куб.

### Третий этап очистки:

Смесь очищенной воды с активным илом поступает во вторичный отстойник, где происходит отстаивание ила, а также протекают процессы денитрификации первично очищенной воды, за счет небольшого остаточного объема кислорода в общем объеме воды. Осевший ил подается на первую камеру накопительного резервуара, где осажается на дно. Очищенная вода подается на камеру отвода очищенной воды из корпуса очистного сооружения. Объем отстойника = 0,41 м<sup>3</sup>. Камера выброса очищенной воды позволяет организовать выброс самотеком, из середины камеры.

А также (опционально), при помощи насоса принудительного выброса. Наличие свободного пространства в нижней части камеры позволяет аккумулировать очищенную воду. Аккумуляция очищенной воды позволяет осадить мелкодисперсные частицы. Осажденные частицы концентрируются на дне камеры и удаляются в ходе сервисных работ при помощи насоса. Объем камеры: 0,41 м<sup>3</sup>.

Указанные объемы камер относятся к установке Ital Bio 5 рассчитанной на очистку 1 м<sup>3</sup> в сутки.

## Требования к подаче электроэнергии:

Установки биологической очистки сточных вод Ital Bio являются энергозависимыми электроприборами. Надежная работа очистного сооружения возможна при отклонениях в напряжении сети не более  $\pm 10\%$ .

Рекомендуется установка стабилизатора напряжения непосредственно перед установкой очистки сточных вод.

### Работа станции в случае отсутствия электроэнергии.

**8** В случае отключения электроэнергии на срок не более 3-х часов, очистное сооружение позволяет эксплуатацию без риска значительного ухудшения качества очистки.



Длительная эксплуатация станции в отсутствии электроэнергии приведет к ухудшению качества очистки стоков. Выброс очищенной воды при помощи насоса принудительного выброса, в случае отсутствия электроэнергии – не возможен.

При возобновлении подачи электроэнергии, станция запускается автоматически.

## Инструкция по монтажу:

### Перед началом монтажа.

Перед началом монтажа необходимо обратить внимание на следующие моменты:

При стандартном исполнении установок их высота равна 2,1 м. Это позволяет использовать установки при заглублении подводящей канализационной трубы до 60 см (от уровня земли до нижнего края трубы).

– при наличии на канализируемом объекте фильтров обезжелезивания и умягчения монтируется отдельная, минующая «ITAL BIO», отводная система, т.к. продукция регенерации этих фильтров сбрасывать в установки запрещается.

Крышка установки, включая петли, должна быть над уровнем земли на 100 мм;

Компрессор находится в установке, в герметично изолированной камере. Необходимо тщательно следить за плотностью закрытия внешней (верхней) крышки корпуса, к вентиляционному оголовку очистного сооружения должен быть обеспечен приток свежего воздуха;

Любые виды заглубления крышки ниже уровня земли Запрещены;

Отвод отработанного воздуха должен обеспечиваться через вентилируемую подводящую канализацию (фановый стояк);

Фановый стояк канализации должен быть выведен непосредственно на крышу здания. Не допускается совмещения шахт канализационного и вентиляционного стояков. Не допускается применение клапана для срыва вакуума;

Причина возникновения запаха от канализации в доме, как правило - отсутствие (или неправильная организация) фанового стояка;

Если в цокольном этаже дома есть санузел, и уровень трапа, поддона или унитаза ниже максимального уровня воды в установке, то отвод канализации самотеком с цокольного этажа запрещен. Рекомендуется применение специального насосного оборудования, для подъема отведения сточных вод от цокольного этажа.

### При выборе места размещения, учтите следующие рекомендации:

Необходимо обеспечить подъездные пути на расстоянии не менее 20 метров от места монтажа;

Утепление подводящей канализации позволит избежать обледенения конденсата, который за длительные промежутки отсутствия жителей в зимние месяцы, может частично блокировать внутреннее пространство трубы;

Перед началом земляных работ необходимо определить:

- Место входа подводящей канализационной трубы в очистное сооружение в целях соответствующей ориентировки приемной емкости установки.
- Место сброса очищенной воды.

## Подготовка котлована.

Котлован под Ital Bio необходимо подготовить с выравнением грунта основания (дна), чтобы установка опиралась на ровный, плотный, хорошо утрамбованный грунт.

Размеры котлована составляют по длине и ширине +250 мм к габаритам корпуса установки. При обводненных грунтах, размеры котлована могут быть увеличены, также может потребоваться применение деревянной не съемной опалубки;

При устройстве грунта основания котлована, грунт основания должен быть протрамбован, отсыпан сухим песком, не содержащим примесей глины. Песок должен быть тоже утрамбован. Основание котлована выравняется по нивелиру с допустимым отклонением под всей длине котлована не более 1%. Толщина песчаной подушки - 80 - 100 мм. При трамбовке рекомендуется использование вибрационных трамбовочных машин.

Если котлован выкопан больше нормативов, то его необходимо отсыпать песком с трамбовкой до нормативного размера. Корпус Ital Bio имеет анкерную юбку, под которую рекомендована установка анкерных плит для придания корпусу Ital Bio отрицательной плавучести.

Спуск системы в котлован обеспечивается при помощи синтетических строп. Закрепить установку в грунте уязвав анкерную систему на монтажные проушины корпуса очистного сооружения, обеспечив натяжение строп до максимально возможного состояния;

Корпус установки должен быть обсыпан слоем песчано-цементной смеси в соотношении 1:5, толщиной не менее 250 мм.

После спуска установки в котлован ее необходимо сразу же заполнить водой до переливных отверстий, с одновременной обсыпкой цементно-песчаной смесью. Смесь необходимо пролить водой, чтобы обеспечить схватывание смеси, уплотнить ей, а так же избежать дальнейшего оседания грунта.

Крен установки не допускается – монтировать установку в котловане необходимо с выравнением по уровню.

## ПОСЛЕДОВАТЕЛЬНОСТЬ ВЕДЕНИЯ МОНТАЖА «ITAL BIO».

1. Установка доставляется автомобилем к месту монтажа на максимально близкое расстояние.
2. Спуск установки в котлован.
3. Выравнивание, опущенной в котлован установки, по уровню. Крепление к анкерным тросам.
4. Обсыпка установки песком с одновременным заполнением камер водой (обсыпка песком производится до уровня подвода канализационной трубы).

5. Подвод к установке электрического кабеля (кабель укладывается в защитном рукаве).
6. «Врезка» подводящей канализационной трубы в приемную камеру установки, монтаж утеплителя на трубу (при общей длине наружного коллектора >10 метров).
7. Подсоединение трубы для отвода очищенной воды, монтаж утеплителя на трубу при необходимости.
8. Обсыпка оставшейся части установки песком.
9. Установка электрооборудования.
10. Подсоединение электрического кабеля от источника питания к установке. Рекомендуется установка стабилизатора напряжения.
11. Включение установки и проверка ее работоспособности (включая проверку работы каждого элемента, включая насос принудительного выброса, если таковой присутствует).

## Особенности эксплуатации и сервисное обслуживание.

Станции Ital Bio предназначены для постоянной эксплуатации в любое время года.

В теплое время года, когда температура окружающей среды, в среднем, выше 0°C, допускается сезонная эксплуатация.

Следует учитывать, что равномерное поступление сточных вод необходимо установкам биологической очистки сточных вод для поддержания баланса активного ила внутри установки. Неравномерность поступления сточных вод может вызвать снижение качества очистки.

При постоянной эксплуатации не требуется специальных мер для использования Ital Bio зимой.

В случае, если установка Ital Bio зимой использоваться не будет - рекомендуется произвести консервацию станции.

Консервация Ital Bio предполагает:

1. Снижение уровня воды внутри корпуса станции на 200 мм от уровня нижнего лотка приемной трубы.
2. Снятие и размещение в теплом сухом помещении компрессора с температурой окружающего воздуха выше 5°C.

## МОЖНО С ITAL BIO

- Выбрасывать в канализацию туалетную бумагу
- Сброс в канализацию стоков стиральных машин, при условии применения стиральных порошков без хлора
- Сброс в канализацию кухонных стоков
- Сброс в канализацию душевых и банных стоков

## НЕЛЬЗЯ С ITAL BIO!

**Нельзя сбрасывать в канализацию:**

- Остатки овощей, грибов
- Строительный мусор
- Полимерные пленки, биологически не разлагаемые отходы
- Воды от регенерации систем очистки питьевой воды с применением марганцево-кислого калия или других внешних окислителей
- Промывные воды фильтров бассейна
- Химикаты, содержащие антисептики, хлор, медикаменты и другие агрессивные к бактериям компоненты
- Машинные масла, антифризы, кислоты, щелочи, спирты и т.д.
- Большое количество волос, шерсти домашних животных.
- Наполнители туалетов для животных.
- Запрещено применение антисептических насадок с дозаторами на унитазах.

## РЕКОМЕНДУЕМ!

Рекомендуем использовать моющие и чистящие бытовые средства, являющиеся биологически разлагаемыми. Наиболее известные марки этих средств:

Для стирки	Для посуды
Mini Risk	
Bio Est	Zilgme бальзам
LV	
Neutral	
SA8 (Amway)	Amway Dish Drops
Frosch	

Допускается использование моющих средств иных производителей. Помните, чем более щадящее для окружающей среды моющее средство вы используете - тем лучше очистка.

**Перечень состава допустимых параметров входящих стоков в станцию.**

Параметр	Допустимое значение
pH	6,5 - 9,0
БПК5	100 - 240 мг/л
ХПК	300 - 525 мг/л
Взвешенные вещества	100 - 260 мг/л
Азот аммонийный	18 - 40 мг/л
Жиры	0 - 20 мг/л
Сплав	0 - 12,5 мг/л
Железо 2-х валентное	0 - 1 мг/л
Степень минерализации	40 - 1000 мг/л
Грунт. воды, токсичные и ядовитые вещества	0 мг/л

## Сервисное обслуживание.

Качественная и эффективная очистка сточных вод возможна при соблюдении регламента сервисного обслуживания очистного сооружения.

Периодичность выполнения сервисных работ и контрольных осмотров:

- 1 раз в год - удаление избыточного осадка загрязнений из приемной камеры и вывозом его на специальные площадки для дальнейшей утилизации<sup>1</sup>.
- 1 раз в год - очистка внутренней поверхности трубок и шлангов эйрлифтов.
- 1 раз в год - удаление избыточного ила из аэротэнка
- 1 раз в год - очистка вторичного отстойника
- 1 раз в год - очистка камеры сброса сточных вод
- 1 раз в 6 месяцев - визуальная проверка работы эйрлифтов очистного сооружения и очистка/замена воздушного фильтра компрессора.
- 1 раз в 3 месяца - проверка работоспособности насоса принудительного сброса (при наличии)
- 1 раз в 3 месяца проверка исправности аварийной сигнализации (срабатывание поплавкового датчика, исправность лампы или иного сигнализирующего прибора).
- 1 раз в 2 - 4 года замена мембран компрессора
- 1 раз в 5 - 10 лет - замена дискового мембранного аэратора.

---

<sup>1</sup> Рекомендуется использование специального транспорта для вывоза и утилизации отходов

## Гарантийные обязательства

Гарантийные обязательства распространяются на оборудование при наличии верно заполненного гарантийного сертификата, а также сведений о дате приобретения, монтаже оборудования.

Гарантийный срок на оборудование составляет 12 месяцев от даты продажи оборудования конечному покупателю.

На корпус очистного сооружения предоставляется расширенная гарантия 36 месяцев (3 года).

Организация-изготовитель не несет ответственности по неисправностям оборудования связанным с превышением допустимых концентраций по показателям в сточных водах на входе в очистное сооружение, а так же с неправильным подбором, транспортировкой, монтажом.

Организация-изготовитель не несет ответственности за неисправности, возникающие в работе оборудования при нарушении правил эксплуатации.

Гарантийные обязательства не распространяются на детали предполагающие регулярную замену (расходные материалы), а именно:

- Воздушный фильтр компрессора
- УФ лампа
- Сигнальные лампы аварийной сигнализации

Изделие снимается с гарантийного обслуживания, так же гарантийные обязательства не распространяются на следующие случаи:

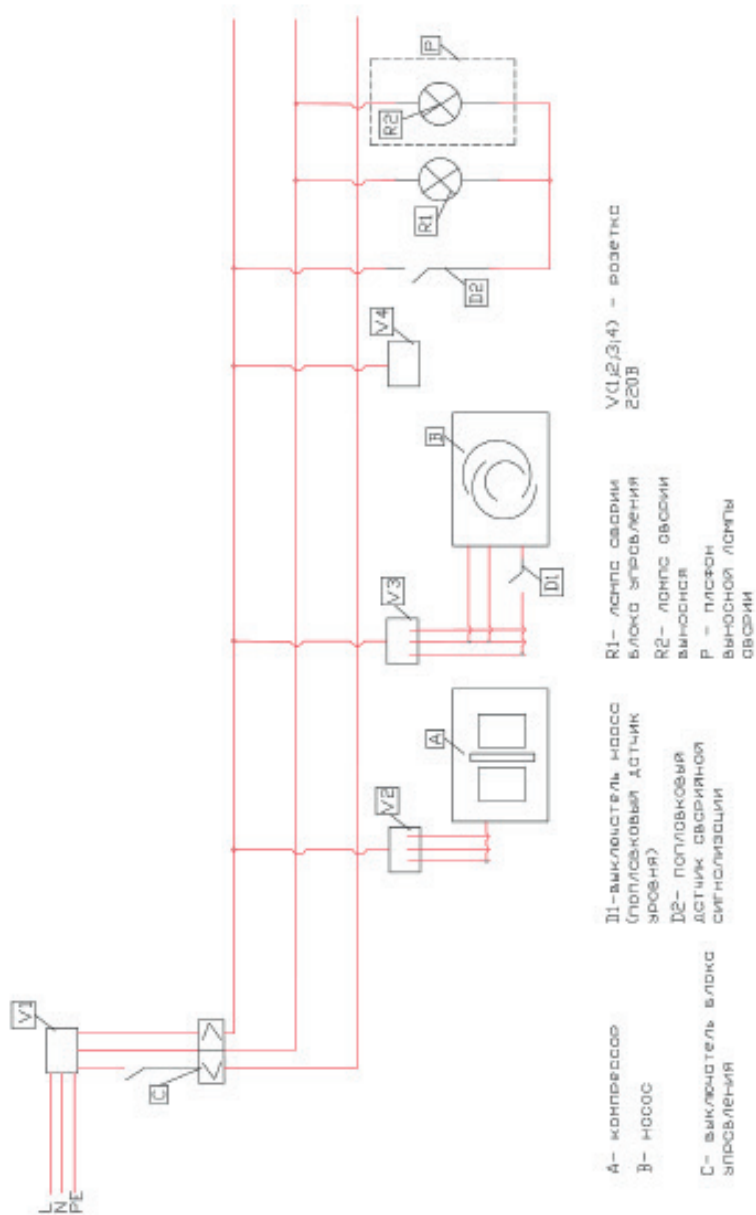
- изделие имеет следы постороннего вмешательства или ремонта несертифицированным сервисным центром;
- нарушение гарантийных пломб, фирменных наклеек с серийным номером или датой снаружи или внутри корпуса изделия;
- в гарантийном талоне внесены изменения или исправления, не заверенные печатью продавца либо отсутствует печать продавца изделия.
- механические повреждения;
- повреждения, вызванные попаданием внутрь изделия посторонних веществ, предметов, жидкостей;
- повреждения, вызванные использованием нестандартного или не прошедшего тестирование на совместимость оборудования, работающего или подключаемого в сопряжении с данным оборудованием;
- повреждения, вызванные стихией, пожаром;
- повреждения, вызванные несоблюдением сроков и периода технического и профилактического обслуживания указанное в руководстве по эксплуатации изделия.
- Монтаж выполнен организацией, не имеющей права на выполнение данного вида работ, либо такие работы выполнены с нарушениями технологии.







Типовая электрическая схема установки очистки сточных вод Ital Bio



**СИСТЕМА СЕРТИФИКАЦИИ ГОСТ Р**  
ФЕДЕРАЛЬНОЕ АГЕНТСТВО ПО ТЕХНИЧЕСКОМУ РЕГУЛИРОВАНИЮ И МЕТРОЛОГИИ



## СЕРТИФИКАТ СООТВЕТСТВИЯ

№ РОСС RU.АГ99.Н09058

Срок действия с 26.09.2016 по 25.09.2019

№ **2201496**

**ОРГАН ПО СЕРТИФИКАЦИИ** рег. № РОСС RU.0001.11АГ99 Орган по сертификации продукции ООО "СПБ-Стандарт", 140004, Россия, Московская обл., Люберецкий район, г. Люберцы, Октябрьский проспект, дом 411. Телефон 8(966)093-75-93, адрес электронной почты [cs.spb.standart@yandex.ru](mailto:cs.spb.standart@yandex.ru)

**ПРОДУКЦИЯ** Станции биологической очистки хозяйственно-бытовых сточных вод «Ital Bio», модели «Ital Bio 5», «Ital Bio 8», «Ital Bio 10», «Ital Bio BF» (Bio Filter), «Ital Bio UV» (Ultra Violet).  
ТУ 4859-091-50051600-2013, ГОСТ Р МЭК 60204-1-2007.  
Серийный выпуск.

код ОК 005 (ОКП):

48 5900

**СООТВЕТСТВУЕТ ТРЕБОВАНИЯМ НОРМАТИВНЫХ ДОКУМЕНТОВ**  
ТУ 4859-001-50051600-2013, ГОСТ Р МЭК 60204-1-2007.

код ТН ВЭД России:

**ИЗГОТОВИТЕЛЬ** ООО «Пласт-Сервис»,  
Адрес: 196641, Российская Федерация, город Санкт-Петербург, п. Металлоострой, улица Садовая, дом 17.  
Телефон 8 812 600-46-33, факс 8 812 600-46-33.

**СЕРТИФИКАТ ВЫДАН** ООО «Пласт-Сервис»  
ОГРН 1147847049360.  
Адрес: 196641, Российская Федерация, город Санкт-Петербург, п. Металлоострой, улица Садовая, дом 17.  
Телефон 8 812 600-46-33, факс 8 812 600-46-33.

**НА ОСНОВАНИИ** протокола № 4055-513/1-1-16/ВМ от 29.08.2016 года. Исполнителей лаборатории Общества с ограниченной ответственностью "БизнесМаркет", аттестат аккредитации регистрационный № РОСС RU.0001.21АВ90 срок действия с 15.12.2015 года, декларации о соответствии ТС № RU Д- RU.AU04.B.55114 от 26.09.2016 года

**ДОПОЛНИТЕЛЬНАЯ ИНФОРМАЦИЯ** Схема сертификации: 3.



Руководитель органа \_\_\_\_\_

подпись

Р.В. Ерёмченко

инициалы, фамилия

Эксперт \_\_\_\_\_

подпись

С.А. Бушуев

инициалы, фамилия

Сертификат не применяется при обязательной сертификации

30-07/2016-Москва, 2016 г. Издание 01/01/2016 01/01/16, № 0001/2016-0001/0001



## ТАМОЖЕННЫЙ СОЮЗ ДЕКЛАРАЦИЯ О СООТВЕТСТВИИ

**Заявитель** Общество с ограниченной ответственностью «Пласт-Сервис». Основной государственный регистрационный номер: 1147847049360.

Место нахождения: город Санкт-Петербург, переулок Металлоstroy, улица Садовая, дом 17, Российская Федерация, 196641.

Фактический адрес: переулок Металлоstroy, улица Садовая, дом 17, Российская Федерация, 196641. Телефон:

+78126004633. Факс: +78126004633. Адрес электронной почты: 6004633@gmail.com.

**в лице** Генерального директора Подобухино Андрея Александровича

**заявляет, что**

Машины и оборудование для коммунального хозяйства: Станции биологической очистки хозяйственно-бытовых сточных вод.

модели «Ital Bio 5», «Ital Bio 8», «Ital Bio 10», «Ital Bio BF» (Bio Filter), «Ital Bio UV» (Ultra Violet)

**изготовитель** Общество с ограниченной ответственностью «Пласт-Сервис».

Место нахождения: город Санкт-Петербург, переулок Металлоstroy, улица Садовая, дом 17, Российская Федерация, 196641.

Фактический адрес: переулок Металлоstroy, улица Садовая, дом 17, Российская Федерация, 196641.

**продукция изготовлена в соответствии с**

Техническими Условиями ТУ 4859-001-50051600-2013, ГОСТ Р МЭК 60204-1-2007

код ТН ВЭД ЕАЭС 8421 21 090 9

Серийный выпуск.

**соответствует требованиям**

Технического Регламента Таможенного Союза

ТР ТС 010/2011 "О безопасности машин и оборудования"

**Декларация о соответствии принята на основании**

протокола № 2707-515/1-1-16/БМ от 26.08.2016 года. Испытательной лаборатория Общества с ограниченной ответственностью «БизнесМаркет», аттестат аккредитации регистрационный № РОСС RU.0001.21AB90 действует с 02.10.2015 года

**Дополнительная информация**

Условия хранения продукции в соответствии с ГОСТ 15150-69. Срок хранения (службы, годности) указан в прилагаемой к продукции товаросопроводительной в/или эксплуатационной документации.

**Декларация о соответствии действительна с даты регистрации по 25.09.2019 включительно.**




А.А. Подобухин

директор и фактический руководитель организации, действующая заявка на регистрацию в Едином государственном реестре юридических лиц (ИНН 78-07-0000000)

**Сведения о регистрации декларации о соответствии:**

Регистрационный номер декларации о соответствии: TC № RU Д-РУ.А3/04.В.55114

Дата регистрации декларации о соответствии 26.09.2016



[www.ital-spb.ru](http://www.ital-spb.ru)  
[www.ital-moskva.ru](http://www.ital-moskva.ru)

Продукция изготовлена  
ООО «Пласт-Сервис»

**Адрес:**

188681, СПб, Всеволожский р-н, д. Вирки  
(участок №15)

**Телефоны:**

Санкт-Петербург  
+7 |812| 600-46-25 (многоканальный)

Москва  
+7 |499| 600-46-25 (многоканальный)