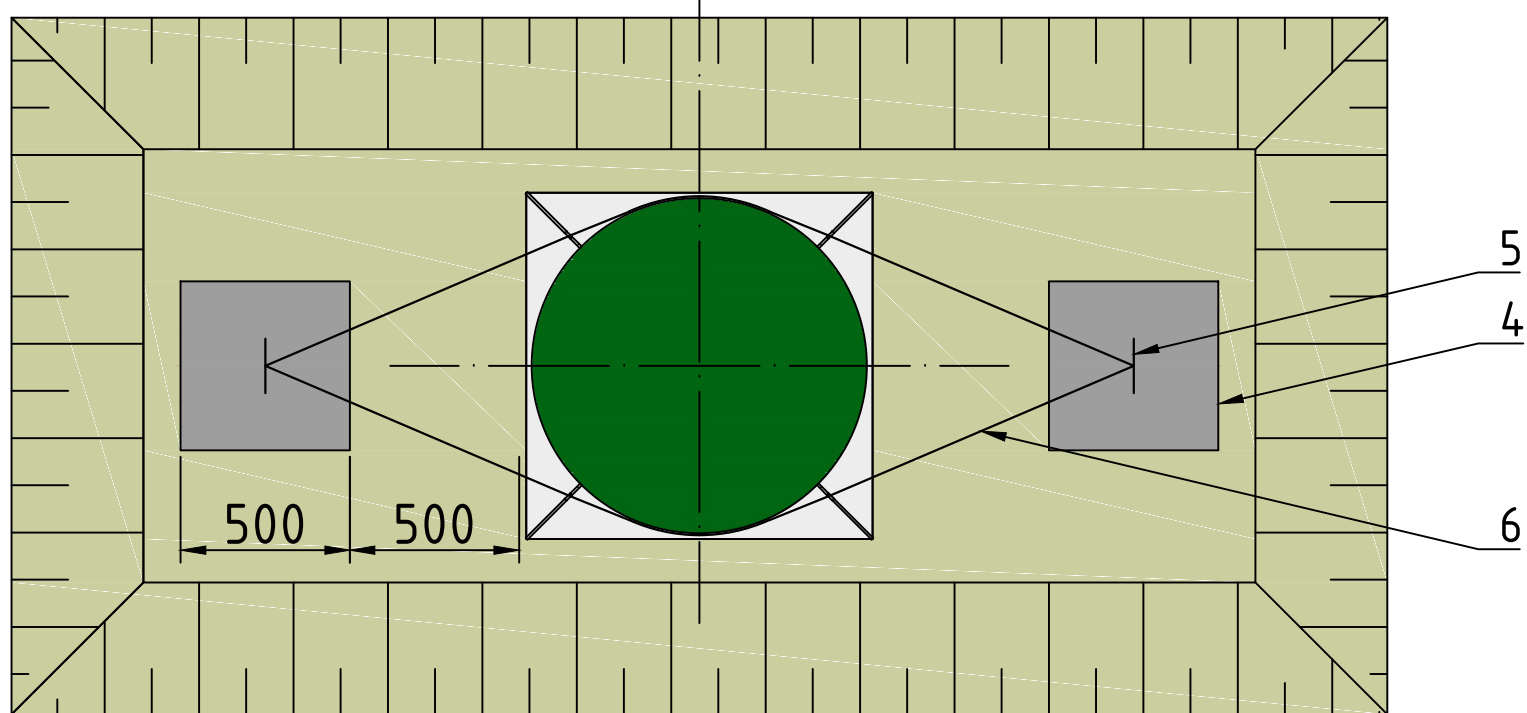
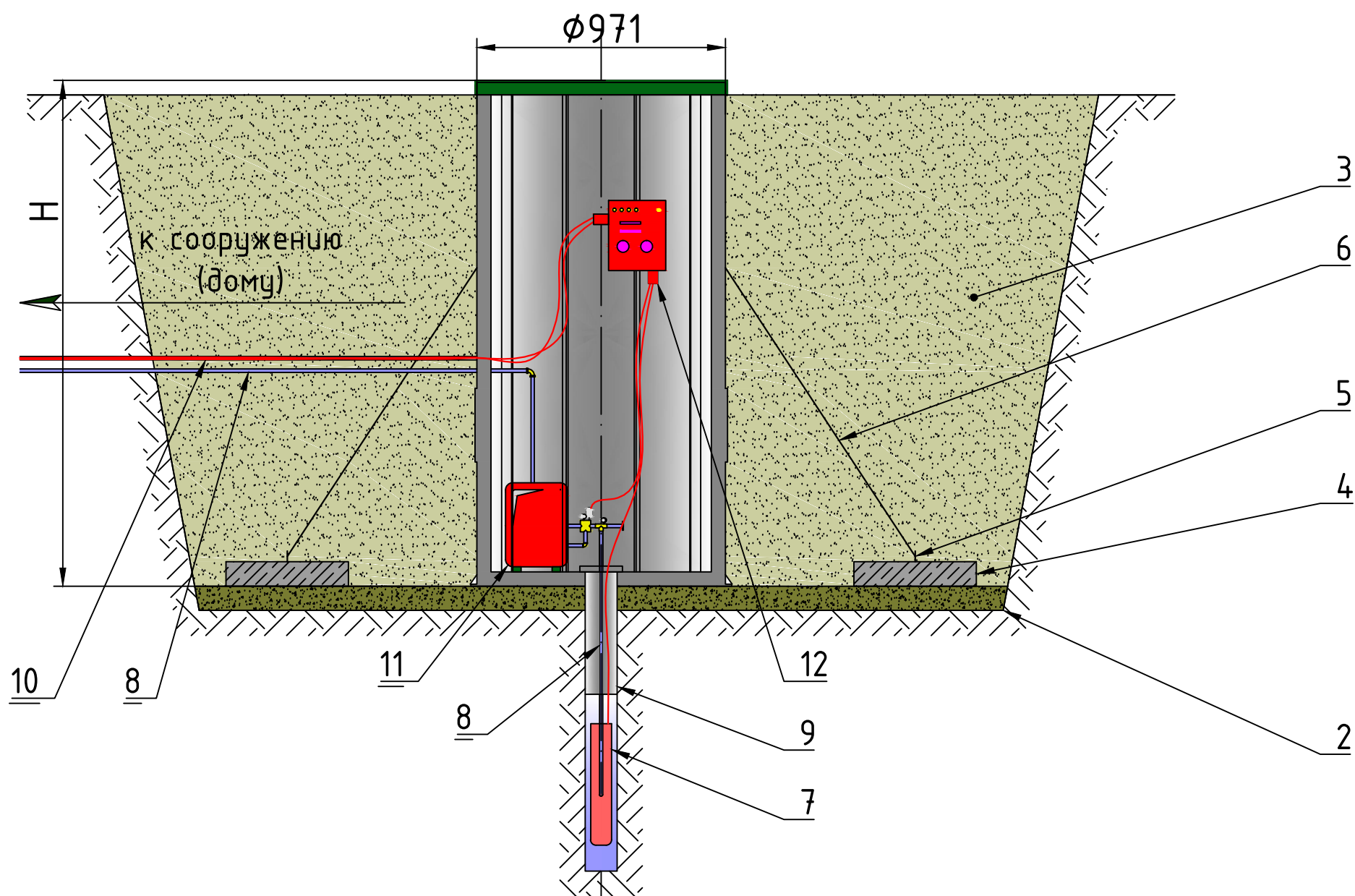


# Монтажная схема в грунт кессона ITAL CAISSON №1-4 (вариант - водосборный узел)



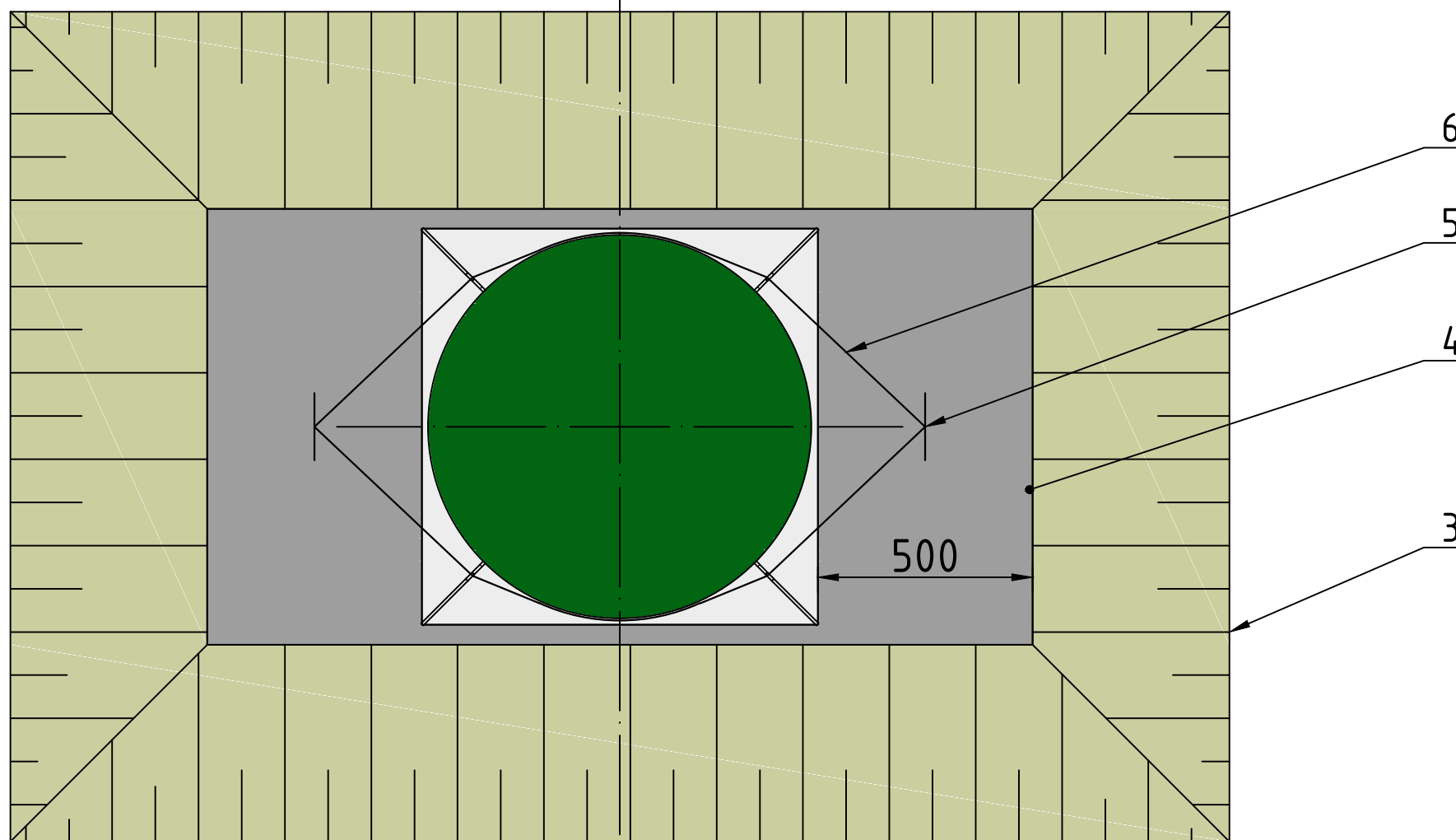
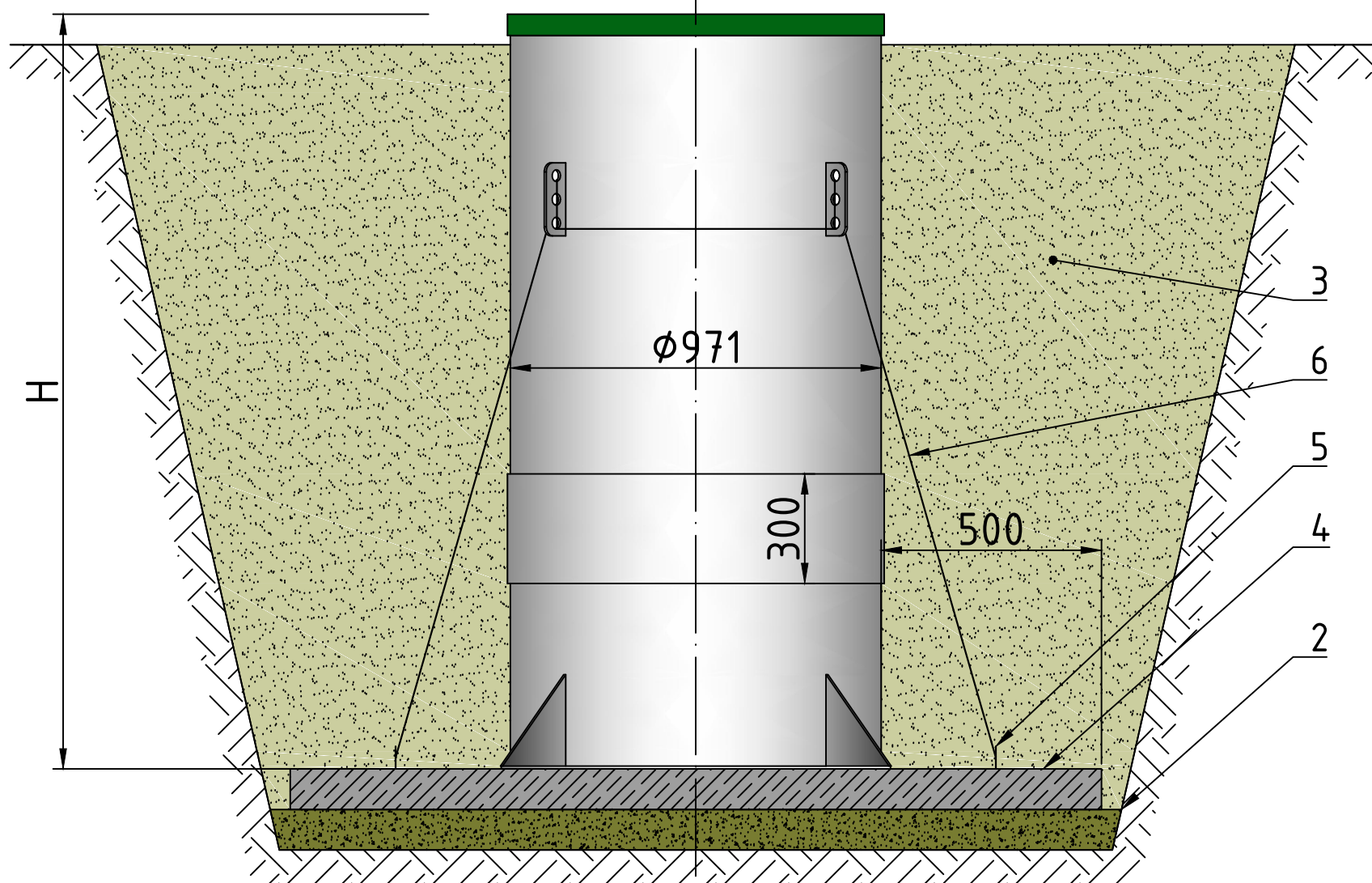
№	Общая высота изделия Н, мм	Внутренний диаметр корпуса $\phi$ , мм
1	1500	955
2	2000	
3	2500	
4	3000	

№ п/п	НАЗВАНИЕ	ОПИСАНИЕ	КОЛ-ВО
1	Лестница	Алюминий	1
2	Цементно-песчаная смесь	4:1	1
3	Обратная засыпка	Строительный песок	
4	Ж/б плита	M500, t=100 мм	
5	Закладная деталь	Проушина	2
6	Стропа	Синтетика	
7	Насос	Гидравлический	1
8	Труба наsonая	ПНД	
9	Труба обсадная	ПНД	1
10	Кабель		
11	Напорный бак	Гидроаккумулятор	1
12	Электрошкаф	Распределение	1

Изм.	Лист	№ докум	Подп	Дата

ООО "Пласт-Сервис"

# Монтажная схема в грунт кессона ITAL CAISSON №1-4 (вариант - кессон)



№	Общая высота изделия Н, мм	Внутренний диаметр корпуса $\Phi$ , мм
1	1500	955
2	2000	
3	2500	
4	3000	

№ п/п	НАЗВАНИЕ	ОПИСАНИЕ	КОЛ-ВО
1	Лестница	Алюминий	1
2	Цементно-песчаная смесь	4:1	1
3	Обратная засыпка	Строительный песок	
4	Ж/б плита	M500, t=100 мм	
5	Закладная деталь	Проушина	2
6	Стропа	Синтетика	

Изм.	Лист	№ докум	Подп	Дата

ООО "Пласт-Сервис"